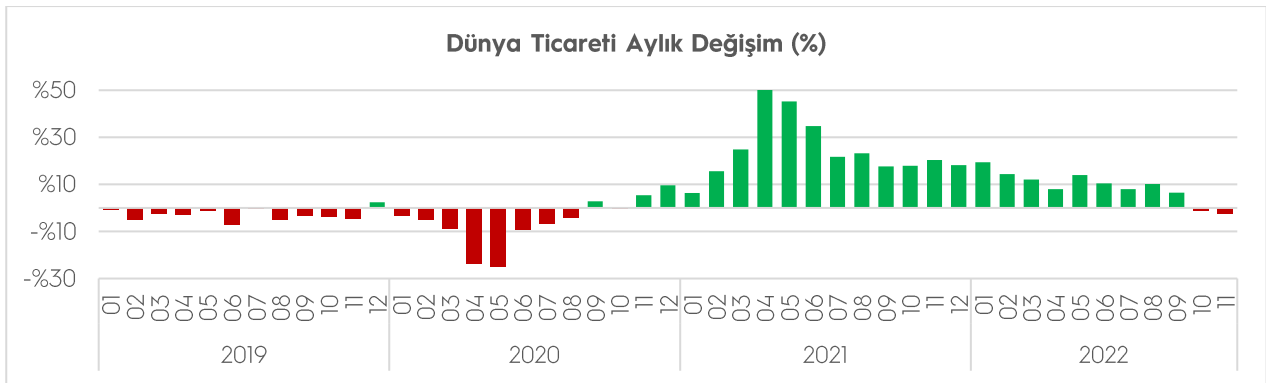


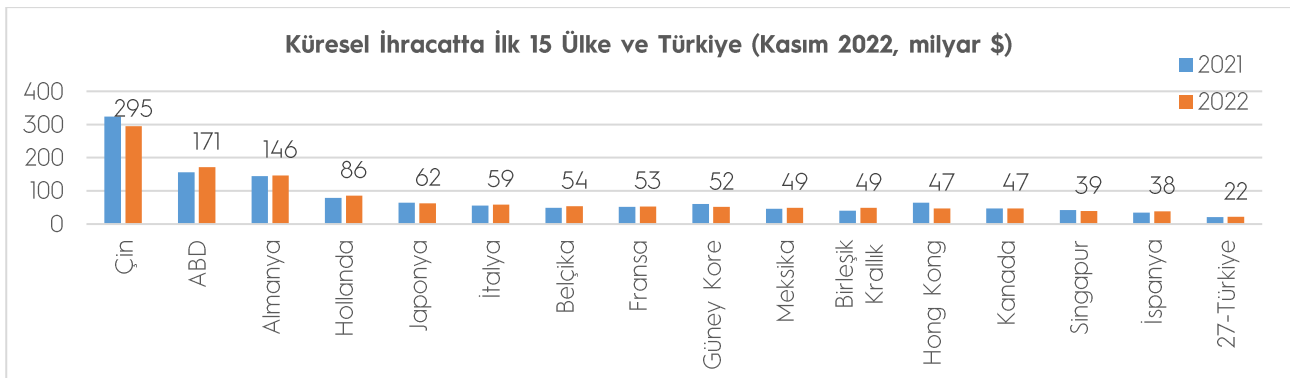
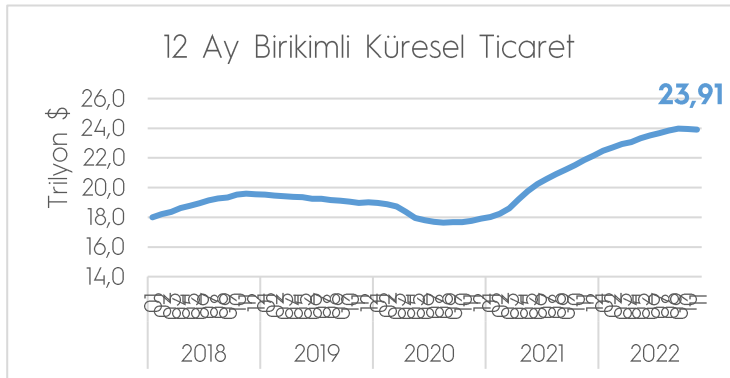
KÜRESEL TİCARET

Dünya Ticaret Örgütü (WTO), küresel ticaretin yaklaşık yüzde 90'ını gerçekleştiren 70 ülkeye ilişkin aylık dış ticaret verilerini açıkladı. Verilerden hareketle hesaplanan tahmini küresel ihracat hacmi, 2022 yılının Kasım ayında önceki yılın aynı ayına göre yüzde 2,5 düşüyle 1,98 trilyon dolar olarak gerçekleşti. Öncü göstergelere göre küresel ihracat pandemiden bu yana 23 aylık artış trendinden sonra Ekim ayında düşüğe dönmüştü, düşüş trendi Kasım'da da devam etti. Yıllık küresel ihracat 23,91 trilyon dolar seviyesine ulaştı.



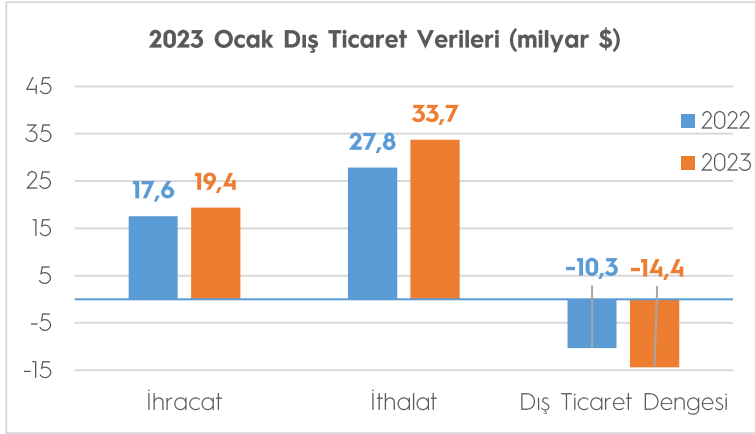
Kasım ayında, verisi açıklanan ülkelerin 43'ü ihracatını artırdı. Asya-Pasifik ülkelerinde görülen düşüş ve Brezilya'nın kaydettiği artış (%42) dikkat çekti.

2022 yılında en fazla ihracat gerçekleştiren ülkelerden Çin'in ihracatı geçen senenin aynı ayına göre yüzde 9,0 düşüş, ABD'nin ihracatı yüzde 9,7 artış, Almanya'nın ihracatı yüzde 1,4 artış, Hollanda'nın ihracatı yüzde 9,5 artış ve Japonya'nın ihracatı yüzde -4,0 düşüş kaydetti. Kasım ayında Türkiye'nin ihracatı yüzde 2,0 artışla 21,89 milyar dolar olarak gerçekleşmişti.



(Kaynak: WTO)

DIŞ TİCARET VERİLERİ

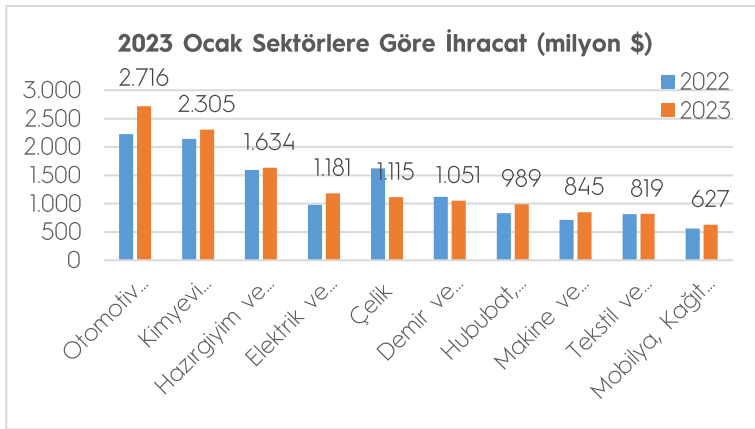
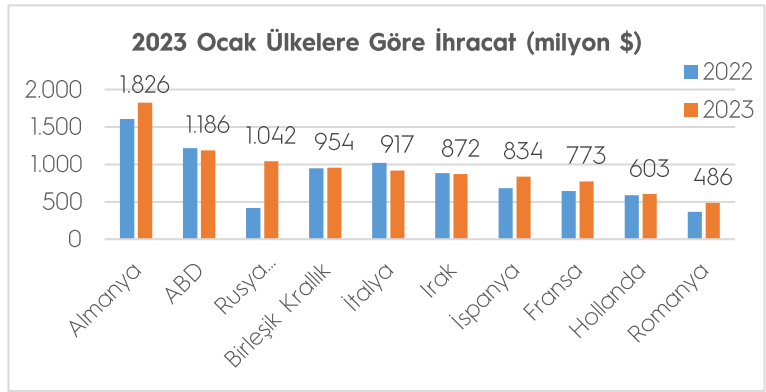


2023 yılı Ocak ayında ihracat geçtiğimiz yılın aynı ayına göre yüzde 10,4 artışla 19,4 milyar dolar, ithalat ise yüzde 21,2 artışla 33,7 milyar dolar olarak gerçekleşti.

Dış ticaret açığı 14,4 milyar dolar olarak gerçekleşti. İhracatın ithalatı karşılama oranı bir önceki yıl Kasım ayında yüzde 63,0 iken bu yıl yüzde 57,4 oldu.

Ocak ayında 214 ülke ve bölgeye ihracat gerçekleştirildi, 128 ülke ve bölgeye ihracat arttı. Ocak ayında en fazla ihracat gerçekleştirilen ülke 1,83 milyar dolar ile Almanya olurken, Almanya'yı 1,19 milyar dolarla ABD ve 1,04 milyar dolarla Rusya izledi. İlk 10 ülkenin ihracattaki payı yüzde 49,0 olarak gerçekleşti.

Ülke grubu bazında bakıldığında ise, Avrupa Birliği'ne (AB-27) ihracat yüzde 11,6 artışla 8,16 milyar dolar olurken, AB-27'nin toplam ihracattaki payı yüzde 42,1 oldu. Avrupa kıtasının tamamına 11,41 milyar dolar ihracat gerçekleştirildi. Yakın ve Orta Doğu'ya ihracat yüzde 10,3 artışla 3,30 milyar dolar, Afrika Kıtasına ihracat yüzde 19,6 düşüşle 1,56 milyar dolar, Orta Asya ve Uzak Doğu'ya ihracat yüzde 12,5 artışla 1,35 milyar dolar, Kuzey Amerika'ya ihracat ise yüzde 4,9 düşüşle 1,28 milyar dolar oldu.



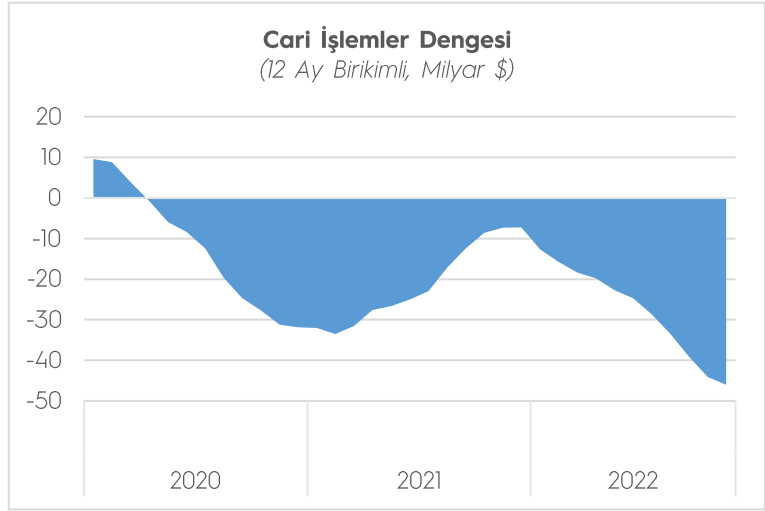
Ocak ayında en fazla ihracatı Otomotiv Endüstrisi sektörü gerçekleştirdi. Sektörün ihracatı, bir önceki yılın aynı dönemine göre yüzde 21,9 artışla 2,72 milyar dolar oldu. Kimyevi Maddeler ve Mamulleri sektörü 2,30 milyar dolar ihracatla ikinci, Hazırlanmış ve Konfeksiyon sektörü ise 1,63 milyar dolarla üçüncü en fazla ihracat gerçekleştirilen sektör oldu.

(Kaynak: Ticaret Bakanlığı, TİM)

ÖDEMELER DENGESİ

Kasım ayında cari işlemler açığı 4,05 milyar dolar olarak gerçekleşti. Bunun sonucunda on iki aylık cari işlemler açığı 46,03 milyar dolar oldu.

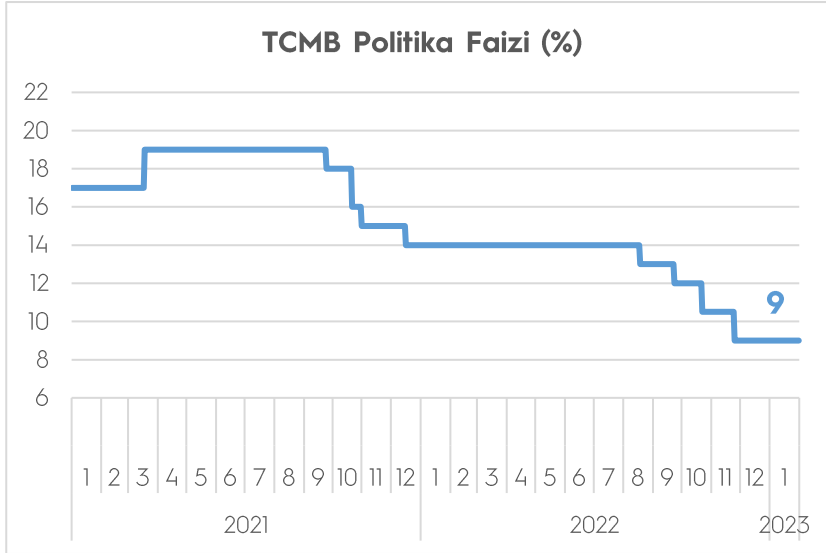
Ödemeler dengesi tanımlı dış ticaret açığı 7,19 milyar dolar oldu. Öte yandan, aynı dönemde Hizmetler dengesi kaynaklı girişler 6,90 milyar dolar seviyesinde gerçekleşti. Bu kalem altında seyahat kaleminden kaynaklanan net gelirler 2,08 milyar dolar oldu.



Doğrudan yatırımlardan kaynaklanan net girişler 690 milyon dolar olarak gerçekleşti. Resmi rezervlerde Aralık ayında 3,61 milyar dolar net artış oldu.

(Kaynak: TCMB)

TCMB PARA POLİTİKASI KURULU TOPLANTISI



TCMB 19 Ocak tarihli Para Politikası Kurulu (PPK), politika faizi olan bir hafta vadeli repo ihale faiz oranını yüzde 9'da sabit tuttu.

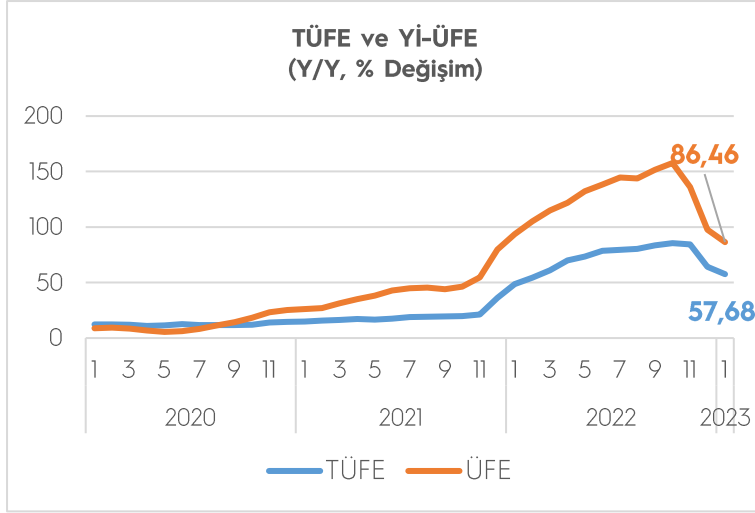
Yapılan açıklamada, yakın dönemde iktisadi faaliyete ilişkin açıklanan veriler tahmin edilenden daha olumlu seviyelerde gerçekleşmesine rağmen, jeopolitik risklerin ve faiz artışlarının da etkisi ile gelişmiş ülke ekonomilerinde resesyon

endişeleri sürmektedir. Türkiye'nin geliştirdiği stratejik nitelikte çözüm araçları sayesinde temel gıda başta olmak üzere bazı sektörlerdeki arz kısıtlarının olumsuz etkileri azaltılmış olsa da uluslararası ölçekte üretici ve tüketici enflasyonu yüksek seviyelerini sürdürdüğü vurgulandı.

Açıklamada ayrıca, TCMB'nin, fiyat istikrarı temel amacı doğrultusunda enflasyonda kalıcı düşüğe işaret eden güçlü göstergeler oluşana ve orta vadeli yüzde 5 hedefine ulaşıncaya kadar elindeki tüm araçları liralasma stratejisi çerçevesinde kararlılıkla kullanmaya devam edeceği belirtildi.

(Kaynak: TCMB)

ENFLASYON



TÜFE'de 2023 yılı Ocak ayında bir önceki aya göre yüzde 6,65, bir önceki yılın aynı ayına göre yüzde 57,68 ve on iki aylık ortalamalara göre yüzde 72,45 olarak gerçekleşti.

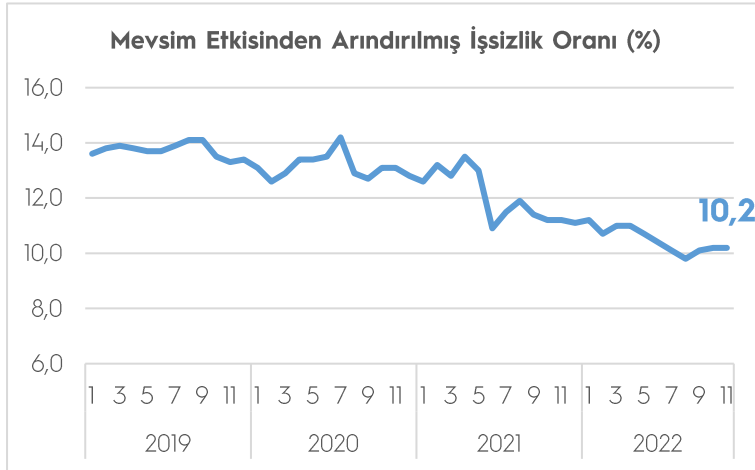
Bir önceki yılın aynı ayına göre en az artış gösteren ana grup yüzde 24,24 ile giyim ve ayakkabı oldu. Buna karşılık, bir önceki yılın aynı ayına göre artışın en yüksek olduğu ana grup ise yüzde 77,22 ile sağlık

oldu.

Yİ-ÜFE ise bir önceki aya göre yüzde 4,15, bir önceki yılın aynı ayına göre yüzde 86,46 ve on iki aylık ortalamalara göre yüzde 125,53 artış gösterdi.

Ana sanayi gruplarının yıllık değişimleri; ara malında yüzde 60,98, dayanıklı tüketim malında yüzde 69,42, dayanıksız tüketim malında yüzde 97,14, enerjide yüzde 188,23 ve sermaye malında yüzde 60,19 artış olarak gerçekleşti. (Kaynak: TÜİK)

İŞGÜCÜ İSTATİSTİKLERİ



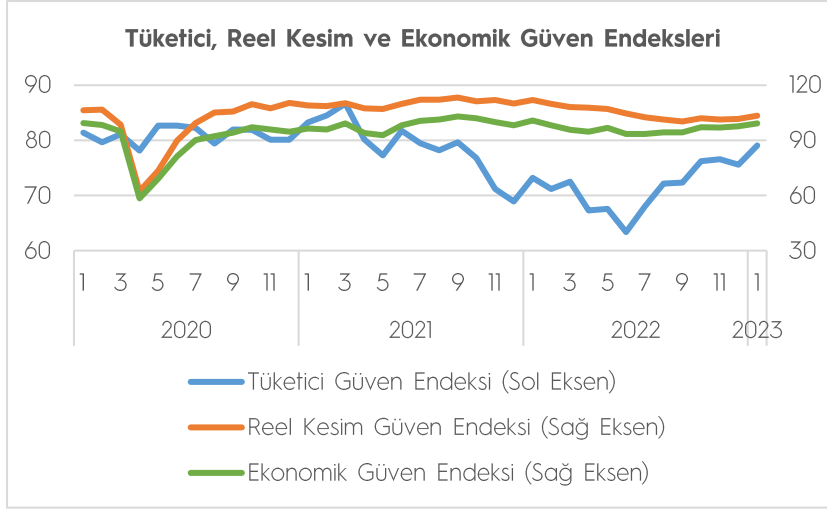
İşsiz sayısı, 2022 yılı Kasım ayında bir önceki aya göre 23 bin kişi artarak 3 milyon 576 bin kişi oldu. İşsizlik oranı ise değişim göstermeyerek %10,2 seviyesinde gerçekleşti. İşsizlik oranı erkeklerde %8,8 iken kadınlarda %12,9 olarak tahmin edildi. İstihdam edilenlerin sayısı 2022 yılı Kasım ayında bir önceki aya göre 285 bin kişi artarak 31 milyon 574 bin kişi, istihdam oranı ise 0,4 puanlık artış ile %48,6 oldu.

Bu oran erkeklerde %65,7 iken kadınlarda %31,7 olarak gerçekleşti.

15-24 yaş grubunu kapsayan genç nüfusta işsizlik oranı bir önceki aya göre 2,6 puanlık azalış ile %17,8 oldu. Bu yaş grubunda işsizlik oranı; erkeklerde %14,4, kadınlarda ise %23,9 olarak tahmin edildi.

Zamana bağlı eksik istihdam, potansiyel işgücü ve işsizlerden oluşan atıl işgücü oranı 2022 yılı Kasım ayında bir önceki aya göre 0,5 puanlık artış ile %20,8 oldu. (Kaynak: TÜİK)

GÜVEN ENDEKSLERİ



2023 yılı Ocak ayında RKGE, bir önceki aya göre 1,8 puan azalarak 103,2 seviyesinde gerçekleşti. Endeksi oluşturan anket sorularına ait yayılma endeksleri incelendiğinde, son üç aydaki toplam sipariş miktarı, mevcut toplam sipariş miktarı, mevcut mamul mal stoku, gelecek üç aydaki toplam istihdam ve sabit sermaye yatırım harcamasına ilişkin değerlendirmeler endeksi artış

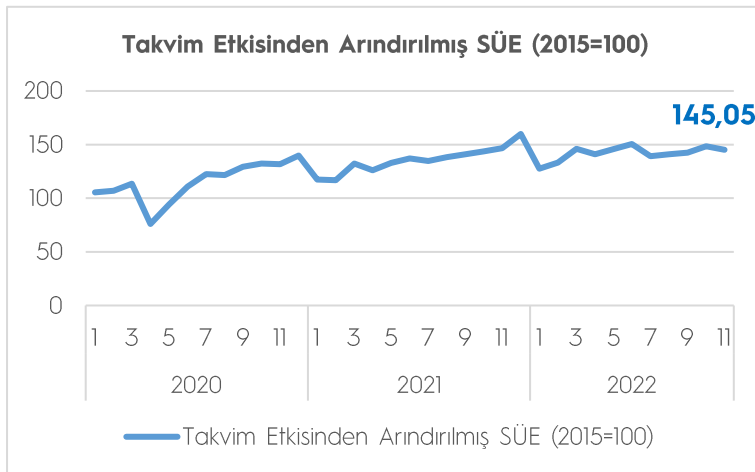
yönünde etkilerken, gelecek üç aydaki ihracat sipariş miktarı, gelecek üç aydaki üretim hacmi ve genel gidişata ilişkin değerlendirmeler endeksi azalış yönünde etkiledi.

2023 Ocak ayında yüzde 1,3 oranında artarak 99,3 değerini aldı. Ekonomik güven endeksinde hizmet ve perakende ticaret negatif yönlü etki etti. İmalat sanayi ve inşaat güven endeksi ise ekonomik güvene pozitif katkı yaptı.

Tüketici eğilim anketi sonuçlarından hesaplanan mevsim etkilerinden arındırılmış tüketici güven endeksi, Ocak ayında bir önceki aya göre 3,5 puan artarak 79,1 oldu. Mevcut dönemde hanenin maddi durumu endeksi 3,2 puan artarak 61,6 oldu. Gelecek 12 aylık döneme ilişkin genel ekonomik durum beklentisi endeksi ise 4,5 puan artarak 79,9 oldu.

(Kaynak: TÜİK, TCMB)

SANAYİ ÜRETİMİ



Sanayi Üretim Endeksi, Kasım ayında takvim etkisinden arındırılmış seride bir önceki yılın aynı ayına göre yüzde 0,6 azalış göstererek 145,05 oldu. 2022 yılı Kasım ayında madencilik ve taşocakçılığı sektörü endeksi bir önceki yılın aynı ayına göre yüzde 8,6, imalat sanayi sektörü endeksi yüzde 0,4 ve elektrik, gaz, buhar ve iklimlendirme üretimi ve dağıtım sektörü endeksi yüzde 7,9 azaldı.

Kasım ayında imalat sanayi genelinde kapasite kullanım oranı (KKO), bir önceki aya göre 1,2 puan azalarak yüzde 75,3 seviyesinde gerçekleşti. Mevsimsel etkilerden arındırılmış kapasite kullanım oranı (KKO-MA), bir önceki aya göre 0,6 puan azalarak yüzde 75,8 seviyesinde gerçekleşti.

(Kaynak: TÜİK, TCMB)

TİM ÜLKE BİLGİ NOTLARI



Fas Ülke Bilgi Notu
Etiyopya Ülke Bilgi Notu
Avustralya Ülke Bilgi Notu
Pakistan Ülke Bilgi Notu
Nijerya Ülke Bilgi Notu
Kanada Ülke Bilgi Notu
Venezuela Ülke Bilgi Notu

tim.org.tr/tr/raporlar

VERİ TAKVİMİ

Veri	Tarih
Sanayi Üretim Endeksi	10.02.2023
Ödemeler Dengesi	13.02.2023
TCMB Para Politikası Kurulu Toplantısı	21.02.2023
İřgücü İstatistikleri	23.02.2023
Tüketici Güven Endeksi	23.02.2023
Reel Kesim Güven Endeksi	27.02.2023
İktisadi Yönelim İstatistikleri	27.02.2023
Kapasite Kullanım Oranı	27.02.2023
Ekonomik Güven Endeksi	28.02.2023
Diő Ticaret Verileri	02.03.2023
Tüketici Fiyat Endeksi	03.03.2023
Yurt İçi Üretici Fiyat Endeksi	03.03.2023
Küresel Ticaret	05.03.2023